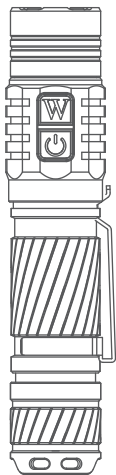


WUBEN[®]

LIGHT UP YOUR LIFE



T040R

User Manual V3.1

⚠ 安全上の注意

- 本製品は使用中に熱が発生しますので、懐中電灯のヘッド部にできるだけ接触しない様注意してください。
- 光を直接目に当てないでください。
- 子供の手の届かないところに保管してください。
- 専用充電電池以外は使用しないでください。
- 本製品を修理、改造しないでください。自分で修理、改造した製品は修理保証に適用しません。
- 火に入れるなどしないでください。
- 本製品は「ダイバー用懐中電灯」仕様になっておりませんので、長時間水中で使用しないでください。

内容物の名称

本体及び付属品一式が同梱されているか確認してください。



① 本体 TO40R × 1



② 18650リチウムイオン充電電池 × 1



③ ベルトポーチ × 1



④ ストラップ × 1



⑤ 防水パッキン (スペア) × 2



⑥ Micro-USB 充電ケーブル × 1



⑦ 取扱説明書/保証書 × 1

ご使用方法と仕様について

1. 主な仕様と各部名称

最大照射距離・・・220メートル

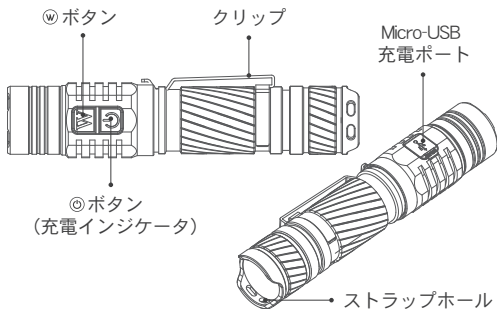
全光速・・・・・・・・1200ルーメン

電源・・・・・・・・18650リチウムイオン充電電池×1
(充電残量インジケータ付)

充電性能・・・・・・・・約4時間充電

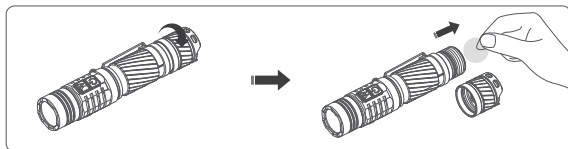
連続使用・・・・・・・・125時間(Eco)～3+105分(Turbo)

充電・・・・・・・・Micro-USB



2. ご使用の前に

後部キャップ内の絶縁シートを取り出してください。



3. 充電方法

- ① 消灯状態でMicro-USB充電ケーブルを本体の充電ポートに接続し、もう片方の一端をUSB充電機器に差し込みます。
- ② 5V/2Aで充電した場合、約4時間でフル充電になります。
- ③ 充電完了後、Micro-USB充電ケーブルを外してご利用ください。
 - 充電時のバッテリーインジケータ(Ⓞボタン)の表示について
赤色点滅→0～30%
青色点滅→31～99%
青色点灯→100%

△ ±2～3%誤差が生じる恐れがあります。予めご了承ください。

△ 必ず保護回路機能付きのリチウムイオン充電電池を使用してください。

△ 充電キャップをきちんと閉めてください。防水性能が損なわれます。

4. ご利用方法

- ① 点灯・消灯：Ⓞボタンを押すとON→OFF→ONと切り替わります。
- ② モード切替：点灯時、Ⓞボタンを押すとEco→Low→Med→High→Turboと切り替わります。
 - クイックターボモード
消灯時、Ⓞボタンを長押し→Turboモードで点灯。
指を離すと消灯します。
点灯時、Ⓞボタンを長押し→Turboモードで点灯。
再度、Ⓞボタンを1回押すと消灯します。
 - フラッシュモード
消灯時、Ⓞボタンを長押し→ストロボモードで点灯。
指を離すと消灯します。
点灯時、Ⓞボタンを長押し→ストロボモードで点灯。
再度、Ⓞボタンを1回押すと元のモードに戻ります。
点灯時、Ⓞボタンを3秒以上長押し→SOSモードで点灯。
再度、Ⓞボタンを1回押すと元のモードに戻ります。

- ③ スイッチロック機能：スイッチをロックすることによって誤点灯を防ぎます。

消灯状態で、2つのボタンを同時に1秒間長押し→ロック。









再度、2つのボタンを同時に1秒間長押し→ロック解除。

- △ WUBEN製の18650リチウムイオン充電電池(2600mAh)を使用した場合があります。他製品を使用した場合、電圧やその他の要因の為、点灯しない可能性があります。予めご了承ください。

5. バッテリ残量の確認方法について(☺ボタン)

電池残量が31%～100%	青色点灯(5秒後に消灯)
電池残量が15%～30%	赤点灯
電池残量が15%以下	赤色点滅

仕様

モード	Turbo	High	Med	Low	Eco	Strobe	SOS
	1200ℓ700 ルーメン	600ℓルーメン	200ℓルーメン	40ℓルーメン	8ℓルーメン	1200ℓルーメン	1200ℓルーメン
	3+105分	3.5時間	7時間	56時間	125時間	/	/
	220m				1.5m		
	12108cd				IP68 (水深2メートル1時間)		
	93g (電池含まず) 141g (電池含む)						
	130.2mm × 25.4mm (L × D)						

J
P

- △ WUBEN試験室でテストされたこのデータは、WUBEN製リチウムイオン充電電池(2600mAh)を使用した場合のデータになります。ANSI FL1 STANDARDに準拠しており、異なる試験器具やその他の要因の為に変化する可能性があります。

メンテナンス方法

- 防水パッキンは長期間使用すると破損することがありますので、一定期間ご使用後、付属の防水パッキンを交換して製品の防水性を確保してください。

- WUBENまたはWUBEN推奨バッテリーを使用してください。
- 懐中電灯の残量不足の表示がでた場合、早急に充電するか、バッテリー交換してください。
- アルコールと布で懐中電灯の電気伝導部分をきれいに拭いてください。
- 長期間使用しない場合は、電池の液漏れや爆発を防ぐため、電池を取り外してください。懐中電灯は換気の良い乾燥した場所にて保管してください。

故障かなと思ったら

現 象	原 因	対 処 方 法
フラッシュ または点灯 しない	本体がロックされているかどうか確認してください	本体のロックを解除してください
	スイッチが正しく押されているかを確認してください	スイッチの確認
	テール部キャップが緩んでいないか確認してください	テール部キャップを最後まで締めてください
	バッテリー残量を点検してください	充電器を使用してバッテリーを充電してください
	バッテリーが正しく取り付けられているかどうかを確認します	バッテリーを取り外して正しく挿入してください
	電池接点の汚れを確認してください	アルコールで表面を洗ってください
異常音	異物の混入を確認してください	異物を取り除く
	部品の損傷	販売店にご連絡ください

上記の方法で問題が解決されない場合アフターサービスについては、お近くの販売店にお問い合わせください。

国内保証規定

- お買い上げから15日以内で、商品に不具合がある場合、お買い上げ店にて無料交換を申請することができます。

- 購入した日から1年以内に商品に不具合が発生した場合、無償修理、または同一品、同等品と無償交換いたします。
- 取り扱い説明書に従った正常な使用状態で故障した場合は、保証期間内に限り規定に基づき無料で修理交換いたします。
- 保証期間内でも次の場合は有償修理もしくは保証対象外となります。
 - 誤用・乱用及び取り扱い不注意による故障。
 - 火災・地震・水害などの災害による故障。
 - 分解や不当な修理、改造及び異常電圧に起因する故障。
 - 使用中に生じたキズ、汚れなどの外観上の変化。
 - 経年変化による変色や素材の劣化。
 - 登録いただいたシリアル番号と製品本体のシリアル番号が一致しない場合。
 - WUBENからの贈り物(対象外)。

※最終的な解釈する権利はWUBENにあります。

- 修理期間中の代替機のご用意はございません。
保証期間中に何らかの理由により修理及び交換ができない場合は、同等品との交換により対応させていただく場合がございます。
- 本保証の適用範囲は本製品のみに関し、本製品の使用または使用不能から生じた直接的または間接的損害に対し、弊社は一切の責任を負わないものとします。
- 本保証は日本国内においてのみ有効です。

製造元：DONGGUAN CITY SHEN GQI LIGHTING
TECHNOLOGY CO.,LTD.

販売元：WUBEN 株式会社

住所：広島県福山市春日町 1 丁目 7-39 タイムズスクエア D 号

TEL：084-999-4700

FAX：084-999-4701

Mail：info@wuben.co.jp

URL：http://www.wuben.co.jp



Product Warranty
製品保証カード
产品保修凭证

Name/お名前/客户姓名 _____

Telephone/電話番号/联系电话 _____

Address/ご住所/联系地址 _____

Model number/製品型番/产品型号 **T040R** _____

Product series number/製品コード/产品编码 _____

Name of store/販売店/购买商店 _____

Date of purchase/購入日付/购买日期 _____