

⚠ 安全上の注意

- 本製品は連続点灯すると熱を持つ場合がございますが、発火や爆発の危険はありませんので安心してご使用ください。
- 光を直接目に当てないでください。
- 子供の手の届かないところに保管してください。
- 本製品を修理、改造しないでください。自分で修理、改造した製品は修理保証に適用しません。
- 火に入れるなどしないでください。
- 本製品に防水機能はありません。水中での使用はしないでください。
- 工場出荷時の電池残量は30%以下です。電池残量が80%以上の時に一番明るいモードで点灯させることができます。使用する前に本製品を満充電することをお勧めします。

内容物の名称

本体及び付属品一式が同梱されているか確認してください。



● 本体 F5 × 1



● フック × 1



● ストラップ × 1



● Type-C 充電ケーブル×1



● 取扱説明書/保証書×1

ご使用方法と仕様について

1. 主な仕様と各部名称

照射距離・・・25メートル

全光束・・・500ルーメン

電源・・・5200mAhバッテリーパック×1

充電性能・・・約4時間充電

連続使用・・・190時間(Low)～5分+10時間(High)

充電・・・Type-C

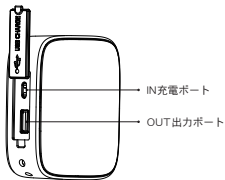
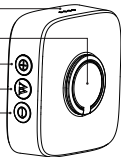
電池残量インジケータ
/ ホタルスイッチ

リングホルダー

⊕スイッチ

⊖スイッチ

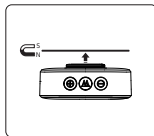
⊖スイッチ



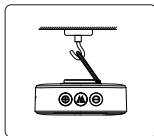
IN充電ポート

OUT出力ポート

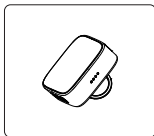
2. 設置方法



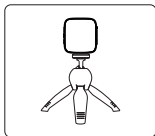
マグネット



吊り下げ



リングホルダー



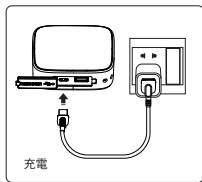
三脚

3. 充電方法

消灯状態でType-C充電ケーブルを本体の充電ポートに接続し、もう片方の一端をUSB充電機器に差し込みます。

5V/2Aで充電した場合、約4時間でフル充電になります。

充電完了後、Type-C充電ケーブルを外してご利用ください。



充電インジケータ

●・・・点灯 ●◐・・・点滅 ○・・・消灯

電池残量が100%	● ● ● ●
電池残量が99%～75%	● ● ● ●◐
電池残量が74%～50%	● ● ●◐ ○
電池残量が49%～25%	● ●◐ ○ ○
電池残量が24%以下	●◐ ○ ○ ○

4.ご利用方法

- 点灯・消灯：Ⓜスイッチを押すとON→OFFと切り替わります。モード記憶機能搭載。
- モード切替：点灯時、Ⓡスイッチを押すと照度が上がります。また、Ⓢスイッチ押すと照度が下がります。
- 色温度切替：点灯時、Ⓜスイッチを連続2回押すと5700K→4500K→3000Kと切り替わります。
- 無段階調光：点灯時、Ⓡスイッチを長押しすると照度が上がり、Ⓢスイッチを長押しすると照度が下がります。
指を離すと照度が固定されます。

呼吸ランプ

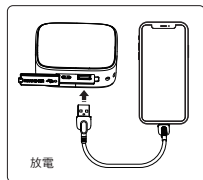
消灯時、Ⓜボタンを連続3回押すとホタルスイッチがON→OFFと切り替わります。
ホタルスイッチを点灯させると暗闇でも本体が置いてある場所がわかります。

5. 放電方法

USB充電ケーブルを本体のUSB-A OUT出力ポートに接続し、もう片方の一端を充電する端末に差し込みます。

5V/2Aで出力されます。

端末の充電完了後、USB充電ケーブルを外してご利用ください。










放電インジケータ

●・・・点灯 ●◐・・・点滅 ○・・・消灯

電池残量が100%~75%	● ● ● ●
電池残量が74%~50%	● ● ● ◐
電池残量が49%~25%	● ● ◐ ○
電池残量が24%~3%	● ◐ ○ ○
電池残量が2%以下	◐ ○ ○ ○

仕様

モード		High	Med	Low
	5700K	500 ~ 300 ルーメン	140 ルーメン	10 ルーメン
	4500K	480 ~ 280 ルーメン	130 ルーメン	8 ルーメン
	3000K	430 ~ 230 ルーメン	120 ルーメン	7 ルーメン
		5分 + 10時間	20時間	190時間
		25 m		1 m
		203g		IP64
		84mm x 78mm x 28.5mm (L x W x H)		

△ WUBEN labの実験からのすべてのデータは、さまざまな実験装置、実験環境、またはその他の要因により異なる場合があります。実験は、5200 mAhの内蔵バッテリーパックに基づいています。

メンテナンス方法

- 本製品の残量不足の表示がでた場合、早急に充電してください。
- アルコールと布で本製品の電気伝導部分をきれいに拭いてください。
- 本製品は換気の良い乾燥した場所にて保管してください。

故障かなと思ったら

現象	原因	対処方法
点灯しない	スイッチが正しく押されているかを確認してください	スイッチの確認
異常音	異物の混入を確認してください	異物を取り除く
	部品の損傷	販売店にご連絡ください

上記の方法で問題が解決されない場合アフターサービスについては、お近くの販売店にお問い合わせください。

国内保証規定

- お買い上げから15日以内で、商品に不具合がある場合、お買い上げ店にて無料交換を申請することができます。
- 購入した日から1年以内に商品に不具合が発生した場合、無償修理、または同一品、同等品と無償交換いたします。
- 取り扱い説明書に従った正常な使用状態で故障した場合は、保証期間内に限り規定に基づき無料で修理交換いたします。
- 保証期間内でも次の場合は有償修理もしくは保証対象外となります。

- 誤用・乱用及び取扱い不注意による故障。
- 火災・地震・水害などの災害による故障。
- 分解や不当な修理、改造及び異常電圧に起因する故障。
- 使用中に生じたキズ、汚れなどの外観上の変化。
- 経年変化による変色や素材の劣化。
- 登録いただいたシリアル番号と製品本体のシリアル番号が一致しない場合。
- WUBENからの贈り物(対象外)

※最終的な解釈する権利はWUBENにあります。

- 修理期間中の代替機のご用意はございません。
- 保証期間中に何らかの理由により修理及び交換ができない場合は、同等品との交換により対応させていただく場合がございます。
- 本保証の適用範囲は本製品のみに関し、本製品の使用または使用不能から生じた直接的または間接的損害に対し、弊社は一切の責任を負わないものとします。
- 本保証は日本国内においてのみ有効です。

製造元：DONGGUAN CITY SHENGQI LIGHTING TECHNOLOGY CO.,LTD

販売元：WUBEN 株式会社

住所：広島県福山市春日町 1 丁目 7-39 タイムズスクエア D 号

TEL：084-999-4700

FAX：084-999-4701

Mail：info@wuben.co.jp

URL：http://www.wuben.co.jp

⚠ 警示说明

- 使用前，请认真阅读说明书。
- 本品在使用过程中会产生热量，请注意保护，以免对人体造成伤害。
- 本品为高亮产品，请勿对人眼照射，以免造成伤害。
- 请将本品放到12岁以下儿童接触不到的地方。
- 请使用本厂的电池或本厂推荐的电池。
- 请勿私自拆卸与维修产品，私自拆卸后将不予保修产品。
- 请勿将产品投入火中。
- 本品为非潜水类产品，请勿长时间在水下使用。

物品清单

使用本产品前，请核对包装里的物品是否齐全。



● F5 × 1



● 挂钩 × 1



● 手绳 × 1



● Type-C充电线 × 1

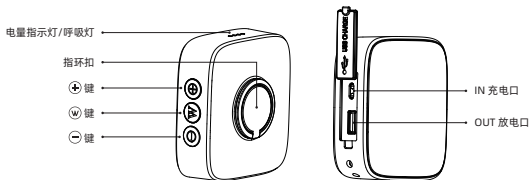


● 说明书保修卡 × 1

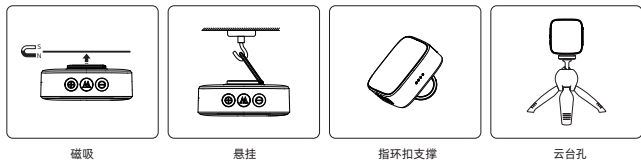
产品操作

1. 认识产品

F5是一款具有移动电源功能的多色温营地灯，补光灯。采用内置5200mAh的电池组供电，最高亮度可输出500流明，Type-C快充设计。有指环扣、强磁和云台孔设计，方便置放。



2. 置放方法



3. 操作方法

主灯操作：

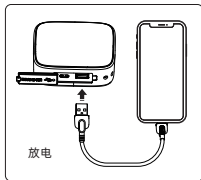
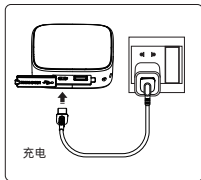
- 开机/关机：单击Ⓜ键，可点亮灯，再次单击关闭灯，有断电记忆功能。
- 档位调节：开机状态下，单击⊕键升高亮度，单击⊖键降低亮度。
- 色温调节：开机状态下，双击Ⓜ键可调节当前亮度的色温5700K-4500K-3000K循环。
- 无极调光：开机状态下，长按⊕键，灯由当前亮度开始缓升，松开锁定亮度；长按⊖键，灯由当前亮度开始缓降，松开锁定亮度。

4. 呼吸灯

关机状态下，三击Ⓜ键，可以打开或关闭蓝色呼吸灯。此功能方便在黑暗处寻找灯，为了节省电量，不需要时建议关闭。

5. 充电/放电

打开USB胶塞，充电线插入Type-C IN充电口，使用5V/2A的设备进行充电，约4小时即可充满。充电线插入USB-A OUT放电口，可以输出5V/2A给需要充电的设备供电。




6. 充电电量 (C) 显示 (●灯亮, ○不亮, ◐闪烁)

充满	● ● ● ●
$C \geq 75\%$	● ● ● ◐
$75\% > C \geq 50\%$	● ● ◐ ○
$50\% > C \geq 25\%$	● ◐ ○ ○
$25\% > C > 0$	◐ ○ ○ ○

7. 放电电量 (C) 显示 (●灯亮, ○不亮, ◐闪烁)

$C \geq 75\%$	● ● ● ●
$75\% > C \geq 50\%$	● ● ● ○
$50\% > C \geq 25\%$	● ● ○ ○
$25\% > C \geq 3\%$	● ○ ○ ○
$3\% > C > 0$	◐ ○ ○ ○

功能参数

参数		高亮	中亮	低亮
	5700K	500~300 流明	140 流明	10 流明
	4500K	480~280 流明	130 流明	8 流明
	3000K	430~230 流明	120 流明	7 流明
		5分钟 + 10小时	20 小时	190 小时
		25米		1米
		203克 / 7.16盎司		IP64
		84毫米 × 78毫米 × 28.5毫米 (长 × 宽 × 高)		

△ 本数据是由务本实验室根据品质检测标准，使用原装内置5200mAh的电池组测试所得，因测试环境与电池的不同，数据可能会有所不同。

保养方法

- 指示灯提示电量不足时，请及时充电，以免影响产品的正常使用。
- 长期不使用此产品时，请每三个月充一次电，以防止电池影响产品的正常使用。
- USB充完电请盖紧，防止异物掉入。
- 请将产品置于通风干燥处存放。

常见问题处理方法

问题描述	原因	解决方法
异闪或不亮	检查开关是否正确打开	打开开关
异响	检查是否有异物掉入	倒出异物
	零件损伤	请联系当地经销商

如上述方法还没有解决您的问题, 请联系当地经销商进行售后服务。

保修规则

1. 保修范围

- 15天包换: 自购买之日起, 15天内如产品出现质量问题, 可选择更换同型号产品。
- 一年保修: 自购买之日起, 一年内如产品出现质量问题, 可免费维修产品。
- 充电保修: 充电电池保修期为1年, 产品附加配件不在保修范围内。
- 终身维修: 自购买之日起, 注册用户五年后如出现质量问题, 务本将提供有偿维修服务。
- 如无法提供购买证明时, 将以出厂日期为准。
- 如有争议, 双方协商处理。

2. 不予保修范围

- 人为破坏造成产品损坏的。
- 不按说明书操作使用造成损坏的。
- 电池使用不当、电池漏液造成损坏的。
- 非正常磨损的。
- 不可抗力因素造成损坏的。
- 赠品。

最终解释权归务本品牌所有。

深圳市盛祺照明科技有限公司

网址：www.wubenlight.com

邮箱：support@wubenlight.com

地址：中国广东省深圳市龙岗区坂田街
道杨美路33号几何电商园A栋202



务本官方网站



订阅号